

ACTIVIDADES de PLÁSTICA (5º grado)


Hola familias volvemos a encontrarnos para contarles de que se trata la segunda tarea de plástica.



Esta actividad dura más o menos dos clases, así que tómense el tiempo necesario para preparar los materiales y el espacio para hacerla.

Para realizar esta actividad deben ser muy observadores del espacio que los rodea, en esta oportunidad les voy a pedir que observen por una de las ventanas de su casa y dibujen lo que ven (personas, autos, casas, arboles, animales, etc.) presten atención a los detalles, recuerden que las cosas que están más cerca se ven más grandes que las que están alejadas y que lo que está por delante puede llegar a ocultar parte de lo que está por detrás.

En lo posible trabajen sobre una hoja tamaño A4 o N°5. Pueden empezar haciendo varios dibujos con lápiz negro a modo de boceto, para luego elegir el que más les guste y colorearlo con lo que tengan en casa (lápices, marcadores, crayones, acuarelas) también pueden trabajarlo solo con líneas negras y diferentes texturas

Envío algunas imágenes para que observen y puedan servirles de inspiración





La idea es que trabajen con los materiales que tienen en sus casas atendiendo a la recomendación "YO ME QUEDO EN CASA"

*Les propongo que envíen una foto del trabajo.